













MAP

本ページではMAPやレーダー画像の一覧について記載する。
尚、本ページの画像は特段の断りのない限り、公式サイトからの引用である。

- MAP
- MAP(レーダー)の見方
- MAP一覧
 - スターターパック収録MAP
 - エクспанションパック第一弾「GENE EXPANSION」
 - エクспанションパック第二弾「MEME EXPANSION」
 - エクспанションパック第三弾「SCENE EXPANSION」

MAP(レーダー)の見方

画面右上に表示されるMAP(レーダー)上に映る記号の意味を解説する

名称	図	説明
本拠地 (スタート地点)		武器の補給・交換やBASEでのSOP-DESTAB設置対象となる場所 なおDMの場合青にのみ
		
ゴール (設置ポイント)		ケロタンやガーコなどのターゲットを運ぶ際の目的ポイント
		
PC (自分)		三角の尖っている方が、顔の向きとなる
PC (友軍or敵軍)		SOPリンクしている味方のPCは明るく点滅する
		
拠点 (BASE)		BASEで制圧の対象となる拠点 制圧した場合、その制圧したチームカラーに変色する 中央には数字がわりふられている
		
ケロタン/ガーコ (ターゲット)		CAPやRESなどで、作戦の対象となるモノ 緑色がケロタン、黄色がガーコとなる
		
時限爆弾		BOMBやINTで出現する時限爆弾

MAP一覧

ディスクに最初から入っているのは5MAPのみ。
追加パックにより随時追加予定となっている。
尚、MEMEパックの追加にはGENEパックが必要なため、
GENEパック MEMEパックの順に購入(1200円*2=2400円)、若しくはセットパック購入(1500円)が必須となっている。

スターターパック収録MAP

MGOスターターパックに収録されているMAPは5つ。

1. Ambush Alley / アンブッシュ・アレイ

2. Blood Bath / ブラッド・バス



3. Gronznyj Grad / グロズニイ・グラード



4. Midtown Maelstrom / ミッドタウン・マエルストロム



5. Urban Ultimatum / アーバン・アルティメイタム



エクспанションパック第一弾「GENE EXPANSION」

追加パックで追加されるMAPは3つ、08年7/17配信

1. Coppertown Conflict / カッパータウン・コンフリクト



2. Tomb of Tubes / トゥーム・オブ・チューブス



2. Virtuous Vista / ヴァーチャス・ビスタ



エクспанションパック第二弾「MEME EXPANSION」

追加されるMAPは3つ。08年 11/25配信

1. Forest Firefight / フォレスト・ファイアファイト



2. Silo Sunset / サイロ・サンセット



3. Winter Warehouse / ウィンター・ウェアハウス



エクспанションパック第三弾「SCENE EXPANSION」

追加されるMAPは4つ。09年 3/17配信

1. Hazard House / ハザード・ハウス

2. Outer Outlet / アウター・アウトレット



3. Ravaged Riverfront / ラビッジド・リバーフロント

4. Icebound Inferno / アイスバウンド・インフェルノ

